

ΨΗΦΙΑΚΑ ΕΡΓΑΛΕΙΑ ΕΦΑΡΜΟΓΕ ΣΤΗΝ ΑΙΘΟΥΣΑ ΔΙΔΑΣΚΑΛΙΑΣ

ΦΡΟΣΩ ΚΑΜΠΑΝΗ – ΝΟΕΜΒΡΙΟΣ 2021


QR CODE MONKEY

- Μπορούμε να δημιουργήσουμε QR CODES για τους μαθητές μας με links ή videos από το YouTube τα οποία μπορούν να χρησιμοποιήσουν για τις εργασίες τους.




PLICKERS

- Δημιουργία λογαριασμού
- Δημιουργία ομάδας
- Εκτύπωση καρτών
- Ετοιμασία ερωτήσεων
- Εφαρμογή Plickers στο κινητό
- Όταν θα το χρησιμοποιήσεις ανοίγεις το σετ των ερωτήσεων στον υπολογιστή και ταυτόχρονα την εφαρμογή στο κινητό σου.




MENTIMETER

- Δημιουργία λογαριασμού στο mentimeter
- Ετοιμασία παρουσίασης
- Έναρξη παρουσίασης
- Τα παιδιά γράφουν στα tablets τους: menti.com και πατούν το join presentation
- Γράφουν τον κωδικό που τους δίνεται
- Απαντούν τις ερωτήσεις που τους δίνονται και πατούν submit
- Οι απαντήσεις φαίνονται στον υπολογιστή



CLASSTOOLS

- Διαθέτει ποικιλία εργαλείων που μπορούμε να χρησιμοποιήσουμε στα μαθήματά μας.
Επέλεξα μερικά:
- [Image reveal](#)
- [Image labelling tool](#)
- [Crossword generator](#)
- [The vortex](#)
- [Sms Generator](#)
- [QR treasure hunt generator](#)



TRICIDER

- Εργαλείο που χρησιμοποιείται για ψηφοφορία ή για να εκφραστούν απόψεις.
- Γράφουμε μια δήλωση/ερώτηση και στέλνουμε το link στους μαθητές.



VOCAROO

- Εργαλείο για ηχογράφηση φωνής.
- Μπορούμε να ηχογραφήσουμε μια οδηγία και να την στείλουμε στους μαθητές στη μορφή QR Code.



- Μπορούν οι μαθητές να ηχογραφήσουν την ανάγνωσή τους και να μας την στείλουν.

ΕΡΓΑΛΕΙΑ ΠΟΥ ΜΠΟΡΟΥΝ ΝΑ ΧΡΗΣΙΜΟΠΟΙΗΘΟΥΝ ΓΙΑ ΑΞΙΟΛΟΓΗΣΗ

kahoot

wordwall

quizizz



THANK YOU!